





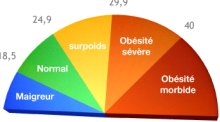







# Résultats des Indicateurs de la Qualité et de la Sécurité des Soins (IQSS)

/

## Indicateur de Consommation des produits Hydro-Alcoolique (ICSHA3)

INDICATEURS		Hors protocole IQSS 2015	Campagne 2016	Hors protocole IQSS 2017	Hors protocole IQSS 2018	Evolution 2017-2018
	<u>Tenue dossier patient</u> Indicateur qui évalue la qualité des informations contenues dans le dossier des patients. Note en moyenne sur 100.	75/100	82/100	84/100	80/100	
	<u>Délai d'envoi de courrier de fin d'hospitalisation</u> Indicateur qui évalue le délai d'envoi du courrier de fin d'hospitalisation (dans un délai de 8 jours). Il est le reflet du lien entre l'hôpital et la ville.	33% de conformité	64% de conformité	67% de conformité	75,5% de conformité	
	<u>Dépistage des troubles nutritionnels niveau 1</u> Indicateur qui évalue le % de patients pour lesquels un suivi de poids est effectué dans les 7 jours puis dans les 21 jours suivant l'admission.	67% de conformité	76% de conformité	64% de conformité	76% de conformité	
	<u>Dépistage des troubles nutritionnels niveau 2</u> Indicateur qui intègre le Niveau 1 + le calcul de l'IMC (Indice de Masse corporelle) dans les 7 jours suivant l'admission.	51% de conformité	63% de conformité	62,5% de conformité	68,5% de conformité	

Valeur seuil nationale : 80%

INDICATEURS		2016	2018	Evolution 2016-2018
	<u>ICSHA3</u> Indicateur exprimé sous la forme d'une classe de performance. Il objective le volume de produits hydro-alcooliques (hygiène des mains) délivré dans les unités de soins. Il est recueilli tous les 2 ans.	Classe C 	Classe C 	

Classe A = % du volume de SHA > ou = à 100%

Classe B = % du volume de SHA de 80% à 90%

Classe C = < 80%